

# ΟΛΑ ΟΣΑ ΘΕΛΕΤΕ ΝΑ ΓΝΩΡΙΖΕΤΕ ΓΙΑ ΤΗ ΛΕΙΤΟΥΡΓΙΚΗ ΡΙΝΟΠΛΑΣΤΙΚΗ

ΕΝΔΟΣΚΟΠΙΚΗ ΧΕΙΡΟΥΡΓΙΚΗ  
LASER - ΡΟΜΠΟΤΙΚΗ ΧΕΙΡΟΥΡΓΙΚΗ  
ΙΑΤΡΟΣ ΝΟΣ/ΜΕΙΟΥ ΥΓΕΙΑ - ΜΗΤΕΡΑ

ΣΑΠΦΟΥΣ 105, ΠΛ. ΚΥΠΡΟΥ, ΚΑΛΛΙΘΕΑ  
ΙΑΤΡΕΙΟ 210 957 5252

ΥΓΕΙΑ 210 686 7206

**KIN.** 693 229 1793

**FAX** 210 959 6556

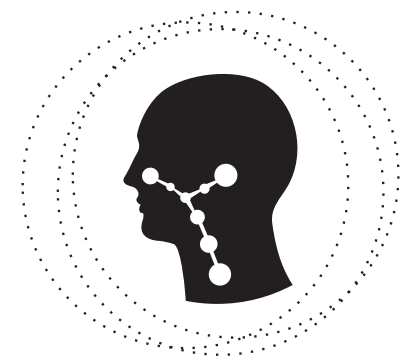
**E-MAIL** [anatolipataridou@windowslive.com](mailto:anatolipataridou@windowslive.com)

**SITE** [www.pataridou.gr](http://www.pataridou.gr)

Ανατολή Παταρίδου

Χειρουργός Ωτορινολαρυγγολόγος  
Κεφαλής και Τραχήλου

ΡΟΜΠΟΤΙΚΗ - ΕΝΔΟΣΚΟΠΙΚΗ  
ΧΕΙΡΟΥΡΓΙΚΗ - LASER - ☺ ΠΑΙΔΟ ΩΡΛ  
ΙΑΤΡΟΣ ΝΟΣ/ΜΕΙΟΥ ΥΓΕΙΑ - ΜΗΤΕΡΑ



## Τι είναι.

Είναι μια επέμβαση που έχει ως σκοπό τη βελτίωση της λειτουργικότητας της μύτης με παρέμβαση σε πολλαπλά ανατομικά στοιχεία της μύτης όπως στο ρινικό διάφραγμα, στις κόγχες, καθώς και στο ακρορρίνιο και τη ράχη της μύτης..

## Ποιες είναι οι μοντέρνες τεχνικές.

Η ενδοσκοπική διόρθωση του διαφράγματος, των κογχών και όλων των αναπτυξιακών ανωμαλιών της μύτης χάρη στη μεγέθυνση και το φωτισμό δίνει τη δυνατότητα της ριζικής και με ακρίβεια χειρουργικής διόρθωσης όλων των ανατομικών δομών που συμμετέχουν στην παθολογική αναπνοή. Η τάση σήμερα είναι να αφαιρείται μόνο η παθολογία αφήνοντας ανεπηρέαστη τη στήριξη της μύτης. Αν είναι απαραίτητο μπορεί να χρησιμοποιηθούν μοσχεύματα, ιδιαίτερα σε περιπτώσεις επανεγχείρισης σε κάποιους ασθενείς μετά από ένα αποτυχημένο χειρουργείο. Αυτά μπορεί να ληφθούν είτε από τον χόνδρο του διαφράγματος είτε από το πτερύγιο του ωτός, μέθοδος απλή, αποτελεσματική και χωρίς ουλές. Η χρήση των μοσχευμάτων έχει ως στόχο τη σωστή και ολοκληρωμένη στήριξη της μύτης, ώστε να γίνει ριζική αποκατάσταση όλων των αιτιών που προκαλούν δυσχέρεια ρινικής αναπνοής.

## Πώς σχετίζεται η εξωτερική παραμόρφωση της μύτης με τη λειτουργία της αναπνοής.

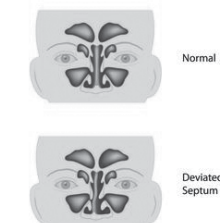
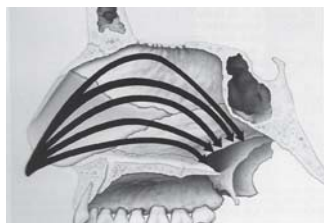
Όταν αυτή επηρεάζει τις ανατομικές δομές της ρινικής βαλβίδας, το ακρορρίνιο και το οστέινο τμήμα του διαφράγματος πρέπει παράλληλα να διορθώνεται και η παραμόρφωση με λειτουργική ρινοπλαστική, η οποία εξασφαλίζει ένα άριστο αποτέλεσμα αισθητικά και αναπνευστικά. Δηλαδή, αποκτάται μία μύτη τόσο συμμετρική όσο και λειτουργική.

## Με ποιες τεχνικές μπορεί να γίνει.

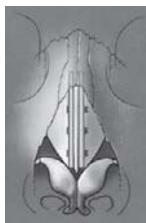
Η λειτουργική ρινοπλαστική μπορεί να γίνει με κλειστή τεχνική με εσωτερικές τομές ή με ανοιχτή τεχνική με μια μικρή τομή στη στυλίδα η οποία δεν αφήνει σημάδια. Κάθε τεχνική έχει διαφορετικές ενδείξεις, ανάλογα με τον ασθενή, και του εξασφαλίζει μια ποιοτική ζωή απαλλαγμένη από το βασανιστικό σύμπτωμα της μπουκωμένης μύτης.

## Ποια είναι τα πλεονεκτήματα για τον ασθενή με τις νέες τεχνικές.

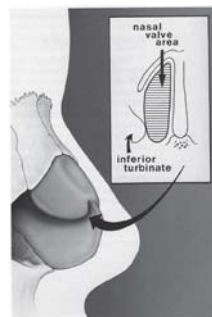
Ο ασθενής μετεγχειρητικά έχει πολύ γρηγορότερη ανάρρωση και επούλωση. Δεν πονάει, δεν πρήζεται και μπορεί να επιστρέψει γρηγορότερα στις επαγγελματικές δραστηριότητές του.



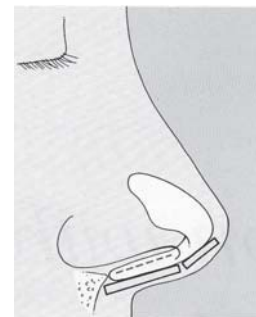
01. Στραβό διάφραγμα



02. Ρινική βαλβίδα



03. Spreader Grafts



04. Στήριξη Ακρορρινίου